

P-BAG

P-BAG

En ny urinpåse som passar **både** kvinnor och män.

P-BAG ersätter både bäcken och urinflaska och kan användas på:

- Sjukhus (akutintag & avdelningar)
- Ålderdomshem/Vårdhem
- Hemvården
- Fritid och sport

P-BAG sparar både tid & pengar samtidigt som personalen får en bättre arbetsmiljö och patienten en bättre komfort & integritet.



Anagram AG

Användningsområden


- Ersättning för bäcken och urinflaska på såväl akutintag som på vanliga avdelningar.
- Ersättning för bäcken och urinflaska på vård – och åldersdomshem.
- När det är svårt att besöka / använda en toalett.
- I häkten och andra uppehållslokaler där toalettbesök skapar en olägenhet för personalen.
- För ambulans, sjuk- & fängelsetransporter.
- För patienter i rehabilitering eller rullstolsbundna
- För handikappade eller äldre personer under utflykter (inkontinens).
- Bra att ha vid sport och fritid, som dykning & flygning.
- Bra att ha när man sitter i bilkö.
- etc.



Fördelar för personal och patient.



- Inga tunga lyft av patient upp på bäcken
=> ryggen sparas.
- Betydligt lägre risk att man spiller ut urin i sängen
=> färre byten av lakan i patientsängen
=> lägre kostnad.
- Ingen rengöring av bäcken/urinflaska
=> snabbare/enklare hantering & lägre energiförbrukning.
- P-BAG släpper inte ut odör från urinen som bäcken och urinflaska.
- Patienten kan urinera på ett bekvämare sätt
- Patienten kan urinera i lugn och ro, utan stress och – oftast - utan hjälp av personalen
=> mindre arbete/belastning för personalen och mer integritet för patienten.



Bättre trivsel och (arbets)miljö för personal och patient!

Anagram AG

Hur man använder P-BAG

Koppla tratt och påse före användandet.

1. Anslut de två delarna genom att trycka ner tratten i plastringen på påsen. Tryck tratten inåt till dess den klickar in i position i ringen. Tratten skall härefter ej tas bort.
2. Vrid trattens handtag till dess det pekar uppåt, som på bilden.
3. P-BAG är klar att användas.



P-BAG

Hur man använder P-BAG

För en man är det ingen skillnad att använda P-BAG jämfört med urinflaska. För en kvinna kan de fyra föreslagna positionerna användas.




Anagram AG

Hur man använder P-BAG

Mätning av urinvolymer och hur man tömmer P-BAG efter – upp till 24 timmars – användning.

1. Håll P-BAG som visas på bilden för att avläsa urinvolymer. Exakt urinvolymer kan beräknas genom vägning av påsen. Tratten + påsen väger 50 gram.
2. Öppna påsen vid markeringen i övre vänstra hörnet. Töm påsen.
3. Skölj ur tratten med vatten.
4. Lägg tratt & påse i brännbart avfall. Tratten och påsen är gjorda av PE och lämpar sig därför bra till förbränning.



P-BAG Beställnings & teknisk information

Art. Nr. A, B eller C för färg	P-BAG konfektion	Antal / för- packning tratt / påse	Antal / kartong tratt / påse
100005 - (A, B or C)	30/30	Inga förpackningar	30 / 30
100006 - (A, B or C)	Standard	Inga förpackningar	10 / 100
100009 - (A, B or C)	Trattar	Inga förpackningar	100
100010 - (A, B or C)	Påsar	Inga förpackningar	150
100012 - (A, B or C)	Set	1 / 10	10 / 100



Påsstorlek: 15 * 32 cm (~ 6 * 12.5 tum) **Kapacitet:** 1500 ml

Material: Tratt & Påse – Polyetylen (PE) **Vikt:** Tratt + Påse = 50 g

Färger: vit påse med blå text – sjukhus (A), blå påse – hemvård och fritid
(B) & grön påse – militär (C).

Anagram AG

Tratten är vit (A & B) eller grön (C).


Miljöpåverkan

- Polyvinylklorid (PVC) och liknande, vanligt förekommande plaster i engångsartiklar, får / bör inte brännas eftersom plasten avger giftiga gaser vid förbränning.

P-BAG tillverkas, genom en patenterad metod, av polyethylen (PE), en plast som har goda miljöegenskaper.

- Förbränning av 5 kg tomma P-BAGs ger lika mycket energi som 7 kg eldningsolja och emissionen i rökgasen från P-BAG består av 65% H₂O (vatten) och 35% CO₂.

Som jämförelse kan nämnas att eldningsolja avger upp till 92% SO₂.(Svaveldioxid)



För mer information kontakta oss gärna:

Anagram AG